


Superwarmweiß
Super warm white

Warmweiß ESL
Warm white ESL



Spezielle Lichtfarbe für gemütliche Atmosphäre - wärmeres Licht als warmweiße Energiesparlampen.

Special light colour for homely ambience - super warm white.



SUPERWARMWEISS
Super warm white
10000h Longlife
Mittlere Lebensdauer
average Lifetime

MERKMAL/VORTEIL
Attribute/advantage

Alle Vergleiche oder Wertungen beziehen sich auf Produkte unseres Sortiments.
All comparisons or valuations are based on products of our line

Gleiche Bauhöhe wie Standard-Kerzenlampen in superwarmweiß.

Same height as standard incandescent lamps in candle shape in super warm white.

Die Birnenformlampe mit den kleinsten Abmessungen in superwarmweiß.

The pear-shape-lamp with the smallest size in super warm white.

Hohe Lumen bei geringer Bauhöhe in superwarmweiß.

High luminous intensity by decreased total height in super warm white.

Hohe Lumen bei geringer Bauhöhe in superwarmweiß.

High luminous intensity by decreased total height in super warm white.

KLIMABILANZ
Climate footprint

bei 600g CO₂ / kWh bei 0,20 € / kWh bezogen auf mittlere Lebensdauer
based on average lifetime

ERSPARNIS/SAVING



ERSPARNIS/SAVING




ERSPARNIS/SAVING



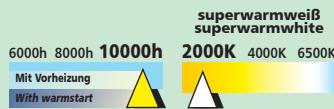
ERSPARNIS/SAVING




EFFIZIENZ
Efficiency



ALLGEMEIN
Overall



Ø Lebensdauer
Ø Lifetime



Lichtfarbe
Light-colour



Schaltzyklen
switch-cycles



Kein flüssiges Quecksilber
No liquid mercury



sec.

ARTIKEL
Items



Art.-Nr.	Bezeichnung	Socket	Leistung	Lichtstrom	EEK	Abmessung
Art.-no.	Type	Socket	Wattage	Lumin.flux	EEC	Size
14941	Ultra Mini Kerze/Candle	E14	7 W	290 lm	A	38x103 mm
14942	Ultra Mini Birne/Pear	E27	9 W	415 lm	A	47x100 mm
14943	Ultra Mini Globe	E14	7 W	290 lm	A	46x88 mm
14944	Ultra Mini Globe	E27	7 W	290 lm	A	46x88 mm